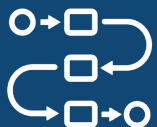


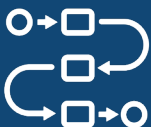
# E-FLOW ES

Serviços Digitais



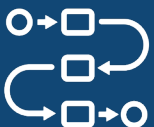
# Definição

- É o sistema utilizado para facilitar o uso de serviços digitais através da construção de formulários dinâmicos integrados aos sistemas corporativos do Estado.



# O que é possível fazer no E-Flow?

- Oferecer uma forma fácil do cidadão interagir digitalmente com o Estado
- Criar fluxos de trabalho personalizados
- Preencher formulários
- Anexar Arquivos
- Encaminhar documentos via E-Docs



# O que o E-FLOW **não** é capaz de fazer?

- Automatizar Processos complexos
- Modelar processos de negócio
- Tarefas manuais ou executadas em outros sistemas não poderão compor o desenho do fluxo



# Linha do tempo

2018 -2019

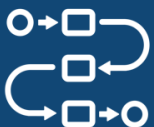
- E-Docs

2020 - 2021

- Pandemia
- Melhorias no E-Docs
- E-Flow. Desenvolvimento

2022 – 2023

- E-Flow. Protótipo
- E-Flow. Expansão do uso



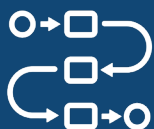
# Nossos Objetivos

- Tornar mais ágil e eficiente os serviços digitais do Estado
- Facilitar o envio e de pedidos do cidadão

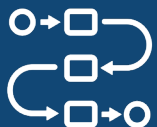


# Módulos do E-Flow

- Módulo do Usuário
- Módulo Admin



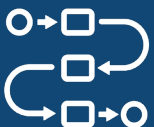
# E-FLOW – MÓDULO ADMIN





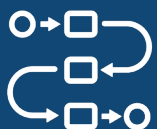
# Links do módulo ADMIN


- Módulo Admin – Produção
  - <https://admin.e-flow.es.gov.br/>
- Módulo Admin – Treinamento
  - <https://admin.treinamento.e-flow.es.gov.br/>











# ADMIN – TELA INICIAL


The screenshot displays the E-FLOW ES admin interface. At the top, there is a header with the logo 'E-FLOW ES admin' and a user profile icon. Below the header, a navigation bar includes a '+ Caixa de Fluxos' button, a dropdown menu set to 'SEGER - GPP', and a status indicator '8 Fluxos encontrados'. To the right of the navigation bar, there are filters for 'Publicados' and 'Ativos', and a search box labeled 'Filtrar pelo nome do Fluxo'. The main content area features eight workflow cards arranged in a grid. Each card has a star icon, a title, a status indicator (a circle with a number and a checkmark), and a set of action icons (edit, share, print, etc.). The cards are: 'CRCC', 'Solicitação de Mapeamento', 'Meu Novo Fluxo', 'Cópia de CRC', 'Cancelamento de Penalidade', 'Registro de Penalidade', 'Requerimento de Dispensa Eleitoral', and 'DATIVO'. The interface is framed by a yellow border with the word 'TREINAMENTO' written vertically on the left and right sides, and horizontally at the bottom. The bottom footer contains the text '© 2021-2023 PRODEST'.











 CRCC

---

 Solicitação de Mapeamento

---

 Meu Novo Fluxo


---


 Cópia de CRC

---









       


 Cancelamento de Penalidade

---









 Registro de Penalidade

---

 Requerimento de Dispensa Eleitoral

---

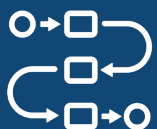
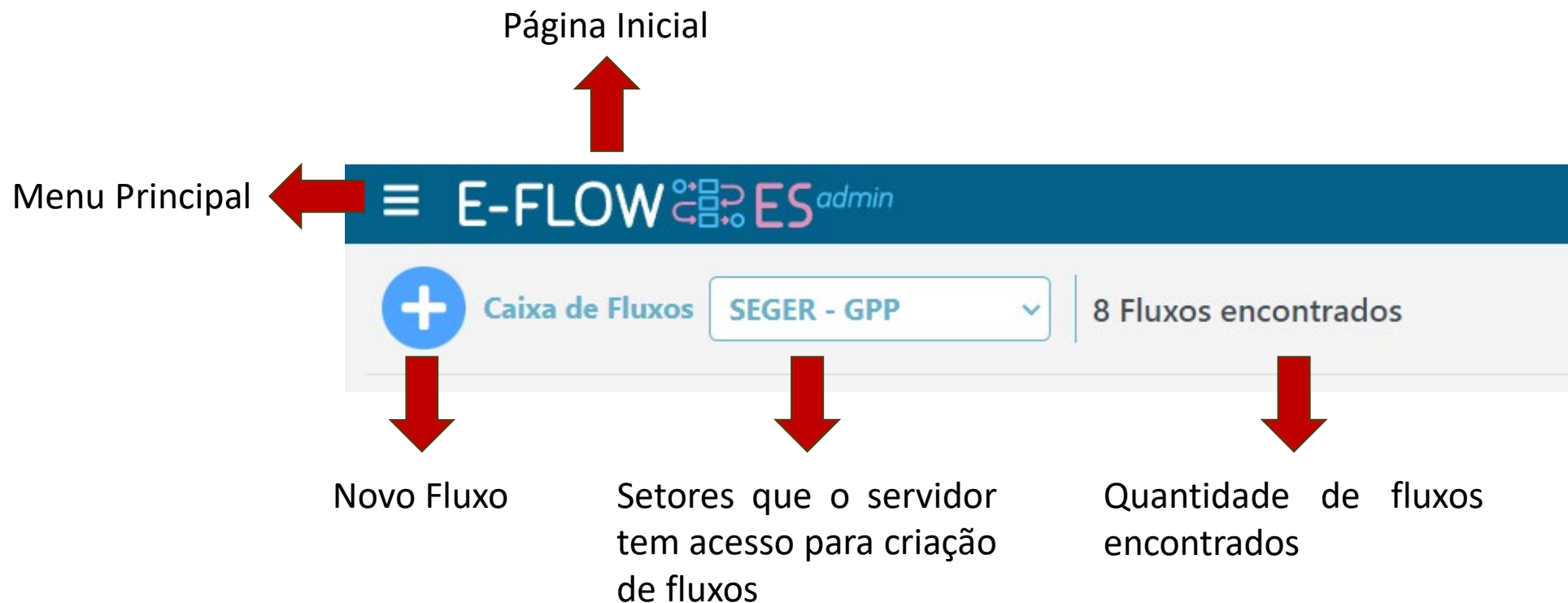
       

 DATIVO

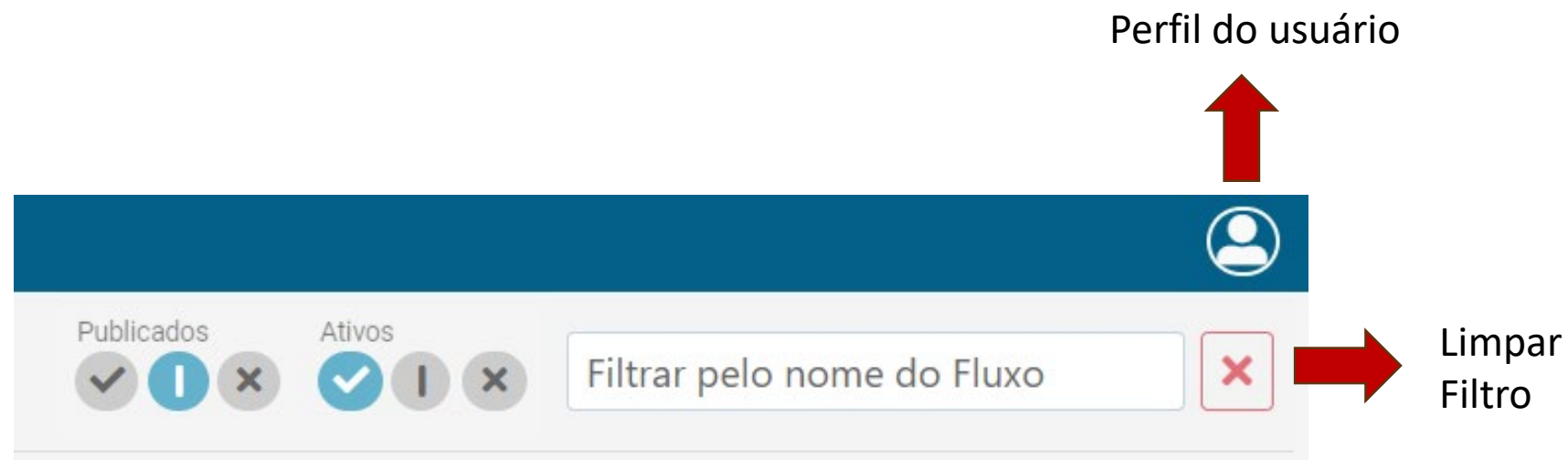
---

# ADMIN – TELA INICIAL



# ADMIN – TELA INICIAL

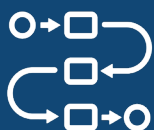


## Publicados

- Apenas fluxos com a última versão publicada
- Ambos os fluxos que estão publicados
- Apenas fluxos com a última versão não publicada

## Ativos

- Apenas fluxos com a última versão ativa
- Ambos os fluxos que estão ativos
- Apenas fluxos que com a última versão inativa



# ADMIN – TELA INICIAL

Caixa de Fluxos SEGER - GPP 8 Fluxos encontrados

CRCC

Solicitação de Mapeamento

Cancelamento de Penalidade

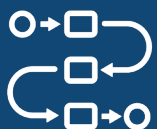
Registro de Penalidade

Requerimento de Dispensa Eleitoral

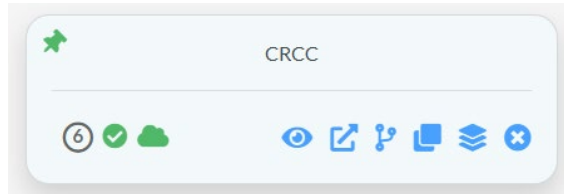
Fluxos agrupados



Fluxos disponíveis dentro da Caixa de Fluxos selecionada



# ADMIN – TELA INICIAL



Fixar / Desafixar Fluxo no topo



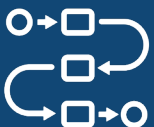
Versão atual



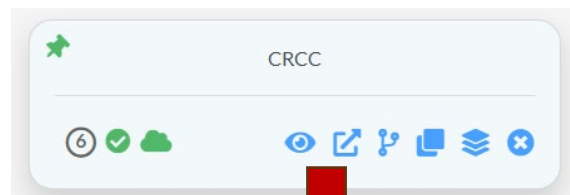
Fluxo ativo / Fluxo inativo










Última versão do Fluxo publicada / não publicada








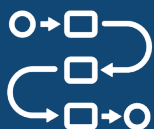
# ADMIN – TELA INICIAL



-  Visualizar
-  Instanciar a última versão publicada
-  Versionar
-  Clonar
-  Agrupar fluxos
-  Desativar /  Ativar



-  Editar
-  Clonar
-  Publicar
-  Agrupar fluxos
-  Remover





# E-FLOW

